

Avannaata Kommunia aggulunneqarpat kinguneqaataasinnaasut allaaserinerat



Avannaata Kommunianut nalunaarusiaq

19. august 2024

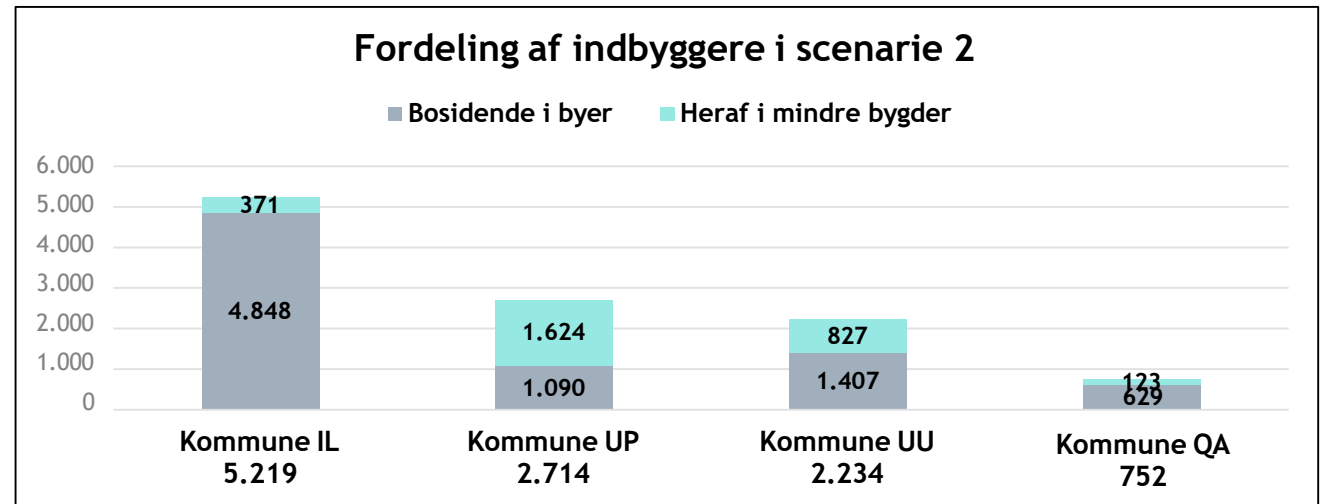
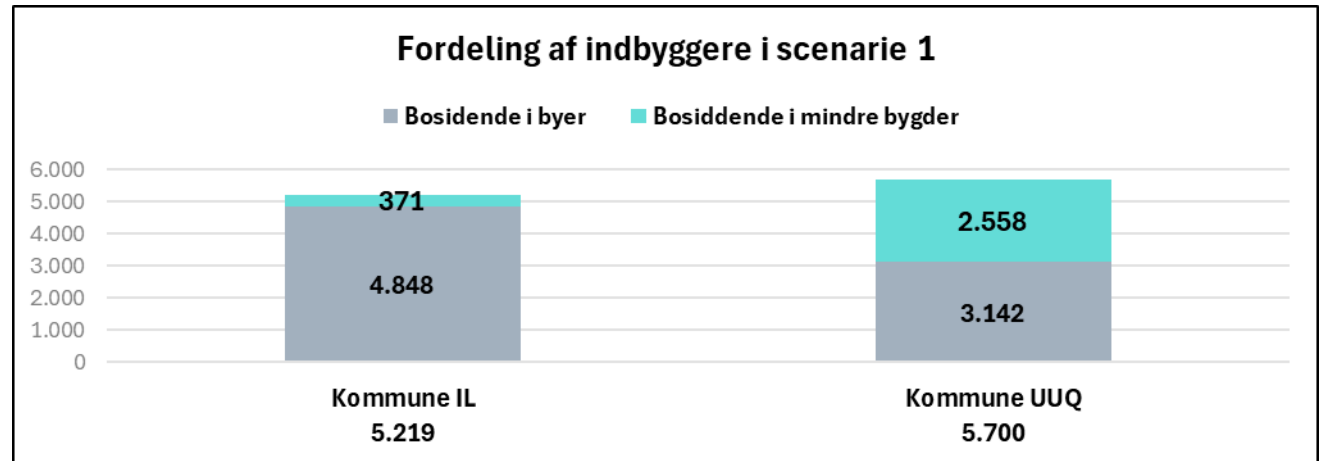
Suliap ingerlanneqarnera

Periarfissaq 1: Naligiinnerusumik avitsineruvoq, kommunimmi taakku marluk inuttussutsimikkut assigiingajassapput. Imaassallunili kommunip aappaani innuttaasut amerlanerpaartaat illoqarfimmi najugaqartut, kommunillu aappaani innuttaasut illoqarfinni nunaqarfinnilu najugaqartut amerlaqatigiingajassallutik.

Periarfissaq 2 malikkaanni kommunit assigiinngitsorujussuit pilersinneqassapput - inuttussuseq aamma inuttussutsip illoqarfinnut nunaqarfinnullu agguataarsimanera, eqqarsaatigalugit.

Pingaartumik Kommuni QA 752-inik innuttaqarluni, kommunimi susasaqarfinni tamani, kiffartuussinermini qaffasissutsip tungaatigut aporfissaqarsinnaavoq.

Kommunit tamarmik angissusissaat inukippallaarsorinarsinnaapput, ingammilli Kommuni QA eqqarsaatigalugu.



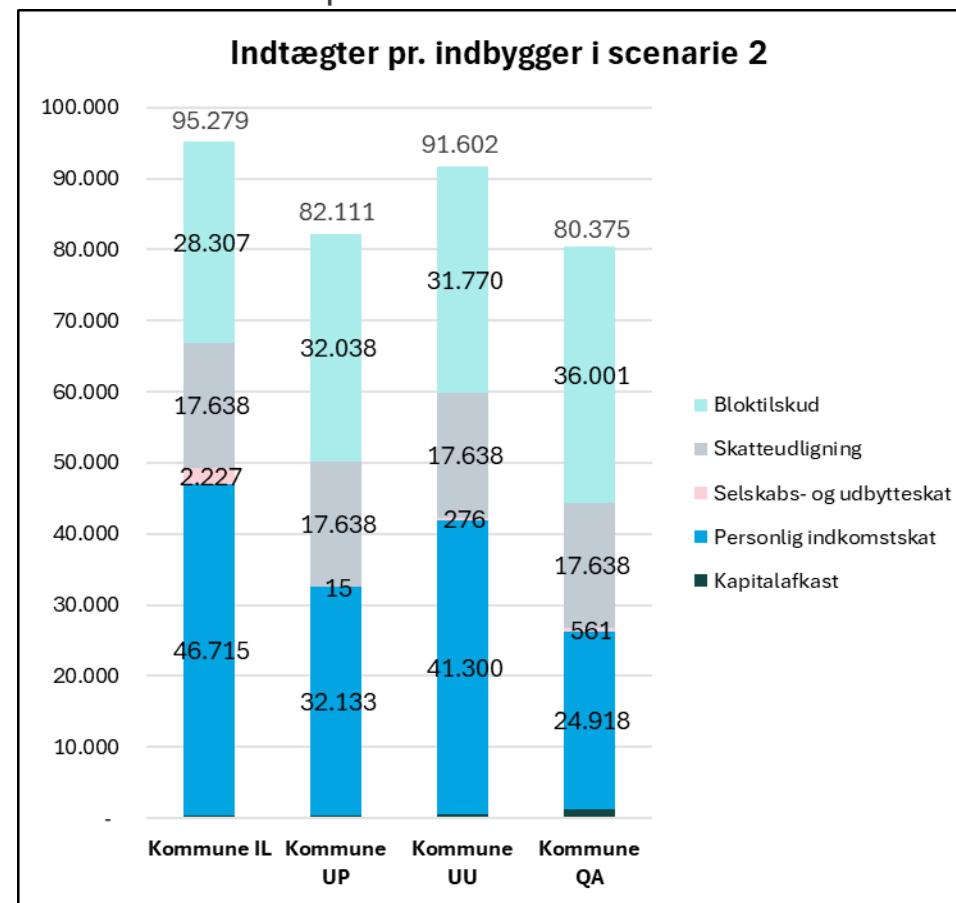
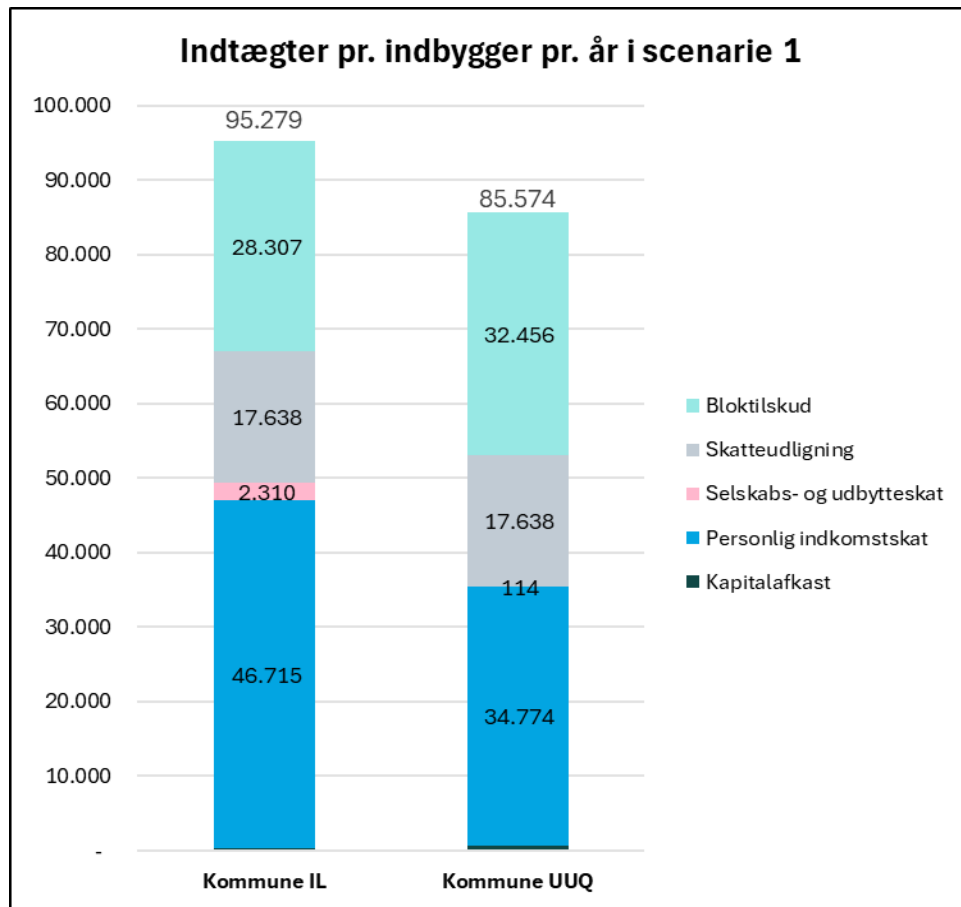
Isertitaqarnikkut assigiinngissutsit

Periarfissaq 1-mi Kommuni IL Kommuni UUQ-mut sanilliullugu 9.705 kr.-nik isertitaqarnerusaaq innuttaasumut ukiumut naatsorsorlugu.

Uani akileraarutitigut isertitat assigiinngissutaanerpaapput naleqqiussani.

Periarfissaq 2-mi isertitat ukiumut innuttaasumut agguaraanni kommunit akornanni assigiinngissut 80.375 aamma 95.279 kr.-it akornanniippoq.

Periarfissaq 1- misulli assigiinngissut akileraarutitigut isertitaniinneruvoq.



Akileraarutitigut isertitat, periarfissaq 1

Periarfissaq 1-mi akileraarutitigut isertitat tamarmiusut inummut ataatsimut ukiumut 14.000 kr. miss. imaluunniit 20 %-inik Kommuni UUQ-mi ikinnerupput Kommuni IL-imut naleqqiullugit. Nikingassut annerpaamik inunnut akileraarutinut tunngasuvoq.

Opgørelse af skatteindtægter, Scenarie 1

	Kommune IL	Kommune UUQ	Samlet
Personlig indkomstskat, direkte	223.589.426	181.776.451	405.365.877
Personlig indkomstskat, fordelt*	20.213.671	16.433.556	36.647.227
Selskabsskat, direkte	5.444.341	585.526	6.029.867
Selskabsskat, fordelt*	578.105	62.174	640.279
Udbytteskat	5.600.000	431.060	6.031.060
Skatteudligning**	92.051.612	100.535.388	192.587.000
Samlet skat	347.477.156	299.824.155	647.301.311
Indbyggertal	5.219	5.700	10.919
Skatteindtægter pr. indbygger	66.579	52.601	59.282

* Skat fra personer og selskaber med bopæl udenfor Avannaata eller ikke i befolkningsregisteret fordeles efter andel af henholdsvis direkte personlig indkomstskat og direkte selskabsskat.

** Skatteudligning er fordelt efter antal indbyggere jf. aftale med kommunaldirektøren

Akilaraarutitigut isertitat, periarfissaq 2

Periarfissaq 2-mi akilaraarutitigut isertitat tamarmiusut inummut ataatsimut ukiumut 23.500 kr.-nik Kommuni IL aamma Kommune QA-p akornanni assigiinngitsigipput.

Taamaalilluni kommuni kingullermi akilaraarutitigut isertitat inummut ataatsimut 65 % missaannaaniipput Kommuni IL-imut naleqqiullugu.

Periarfissaq 2-mi kommunit sisamaasut akornanni akilaraarutitigut isertitat naliginngittorujussuupput, soorlu tamanna matuma ataani tabel-imi takussutissiami takuneqarsinnaasoq.

Kommunini nutaani inuttussuseq aallaavigalugu akilaraarutitit naligiissaarutit, kommuni isumaqatigalugu, agguarneqarput.

Opgørelse af skatteindtægter, Scenarie 2

	Kommune IL	Kommune UP	Kommune UU	Kommune QA	Samlet
Personlig indkomstskat, direkte	223.589.426	79.977.757	84.614.147	17.184.547	405.365.877
Personlig indkomstskat, fordelt*	20.213.671	7.230.414	7.649.568	1.553.574	36.647.227
Selskabsskat, direkte	5.444.341	37.102	209.043	339.382	6.029.867
Selskabsskat, fordelt*	578.105	3.940	22.197	36.037	640.279
Udbytteskat	5.600.000	-	384.394	46.667	6.031.060
Skatteudligning**	92.051.612	47.868.955	39.402.817	13.263.616	192.587.000
Samlet skat	347.477.156	135.118.167	132.282.166	32.423.823	647.301.311
Indbyggertal	5.219	2.714	2.234	752	10.919
Skatteindtægter pr. indbygger	66.579	49.786	59.213	43.117	59.282

* Skat fra personer og selskaber med bopæl udenfor Avannaata eller ikke i befolkningsregisteret fordeles efter andel af henholdsvis direkte personlig indkomstskat og direkte selskabsskat.

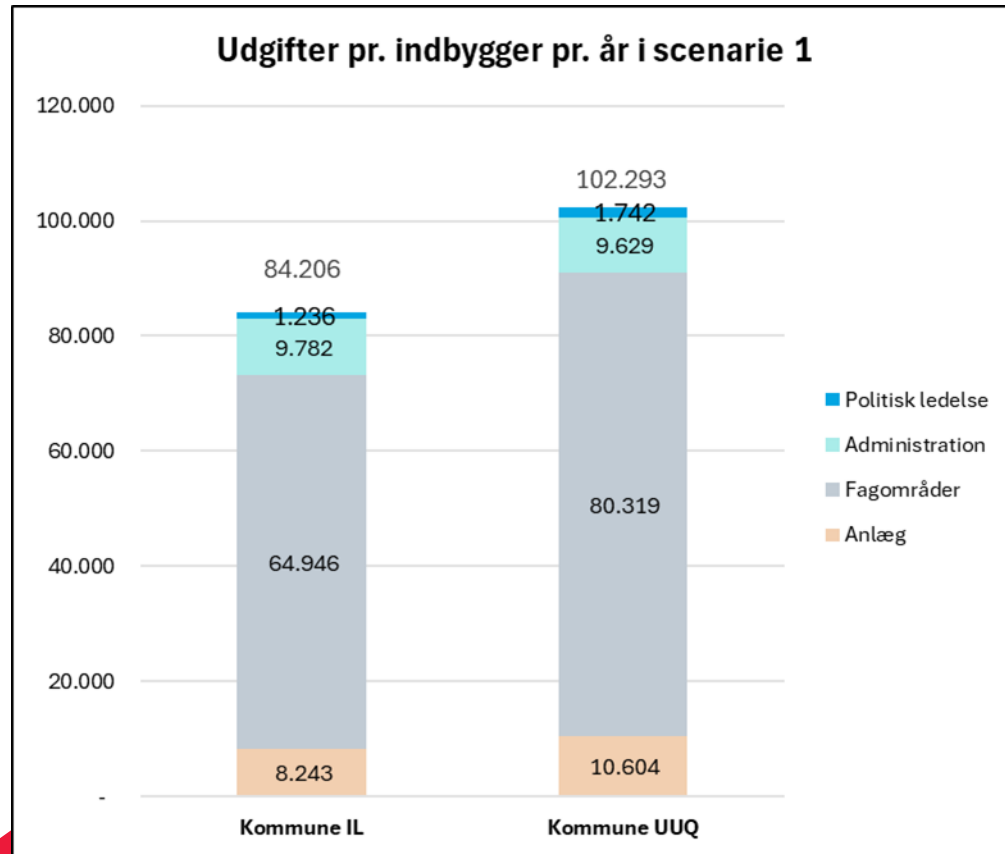
** Skatteudligning er fordelt efter antal indbyggere jf. aftale med kommunaldirektøren

Qaasuitsup - Avannaata- Qeqertaliullu 2015- 2022

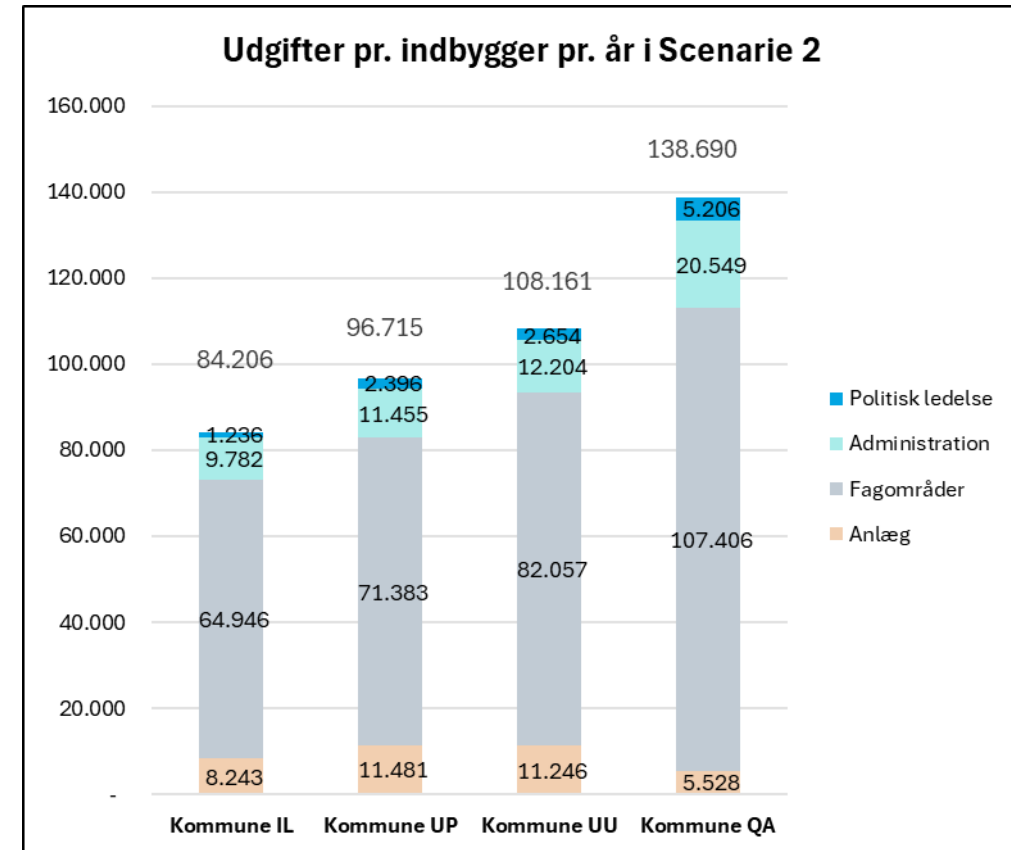
I 1000 kr. Ukioq/År	2015			2016			2017								
Qaasuitsup Kommunia	Indtægter	Drift	Anlæg	Indtægter	Drift	Anlæg	Indtægter	Drift	Anlæg						
Regnskab	-1.219,7	1.148,7	33,5	-1.322,0	1.164,8	77,7	-1.321,4	1.243,8	125,1						
Resultat i overskud/Underskud			-37,5			-79,5			47,5						
I 1000 kr. Ukioq/År	2018			2019			2020			2021			2022		
Qeqertalik Kommune	Indtægter	Drift	Anlæg	Indtægter	Drift	Anlæg	Indtægter	Drift	Anlæg	Indtægter	Drift	Anlæg	Indtægter	Drift	Anlæg
Regnskab	-595,80	522,3	25,1	-624,5	564,0	24,2	-643,9	565,6	54,8	-653,4	623,3	55,8	-632,5	608,9	34,8
Resultat i overskud/Underskud			-48,4			-36,3			-23,5			25,7			11,2
I 1000 kr. Ukioq/År	2018			2019			2020			2021			2022		
Avannaata Kommunia	Indtægter	Drift	Anlæg	Indtægter	Drift	Anlæg	Indtægter	Drift	Anlæg	Indtægter	Drift	Anlæg	Indtægter	Drift	Anlæg
Regnskab	-876,7	770,1	81,6	-912,2	798,3	100,6	-961,1	861,4	117,6	-994,3	891,6	79,1	-1.029,8	956,7	113,7
Resultat i overskud/Underskud			-25,0			-13,3			17,9			-23,6			40,6

Aningaasartuutit

Periarfissaq 1-mi suliassaqarfinnut aningaasartuutit pissutaanerpaapput aningaasartuutit innuttaasumut ataatsimut ukiumut agguarneranni 18.087 kr-nik assigiinngissuteqarmata.



Periarfissaq 2-mi aamma inunnik isumaginninnermut aningaasartuutit kommunit akornanni assigiinngissuteqarnerannut pissutaaqataapput. Aningaasartuutit ukiumut innuttaasumut ataatsimut agguaraanni Kommuni IL-ip aamma Kommuni Q-p akornanni assigiinngissut 54.484 kr.-iuvoq.



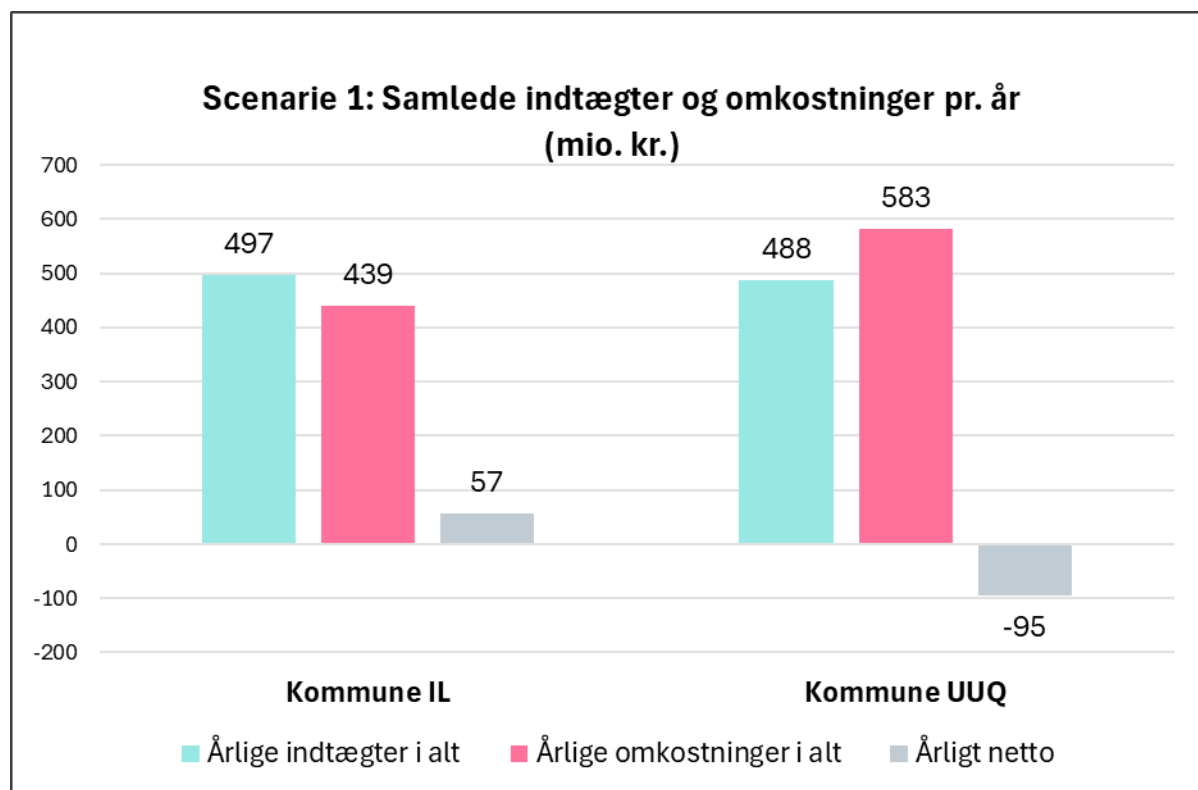
Aningaasartuutit isertitallu, periarfissaq 1 (IL immikkut UUQ immikkut)

Periarfissaq 1-mi ukiumut aningaasartuutaanerulersussat 11,75 mio. kr.-iussangatinneqarput, ullumikkut Avannaata Kommuni ingelratsinermut naleqqiullugu.

Tamatuma saniatigut ikaarsaariarnermi aningaasartuutaassapput 17,2 mio. kr.

Periarfissaq 1-mi kommuni marlungorlugu avinneqassaaq, innuttaasut amerlaqatigiingajalluinnassallutik.

Taamaalilluni Kommuni IL isertitat aningaasartuutillu eqqarsaatigalugit sinneqartooruteqassaaq 57 mio. kr.-nik, Kommunili UUQ naatsorsuutigineqarpoq 95 mio. kr.-nik amingartooruteqassasoq.



Ukiumut aningaasartuutit amerleriaataat: 11,75 mio. kr.

Ikaarsaariarnermi aningaasartuutit: 17,2 mio. kr.

Aningaasartuutit isertitallu, periarfissaq 2 (Kommuniullutik immikkut)

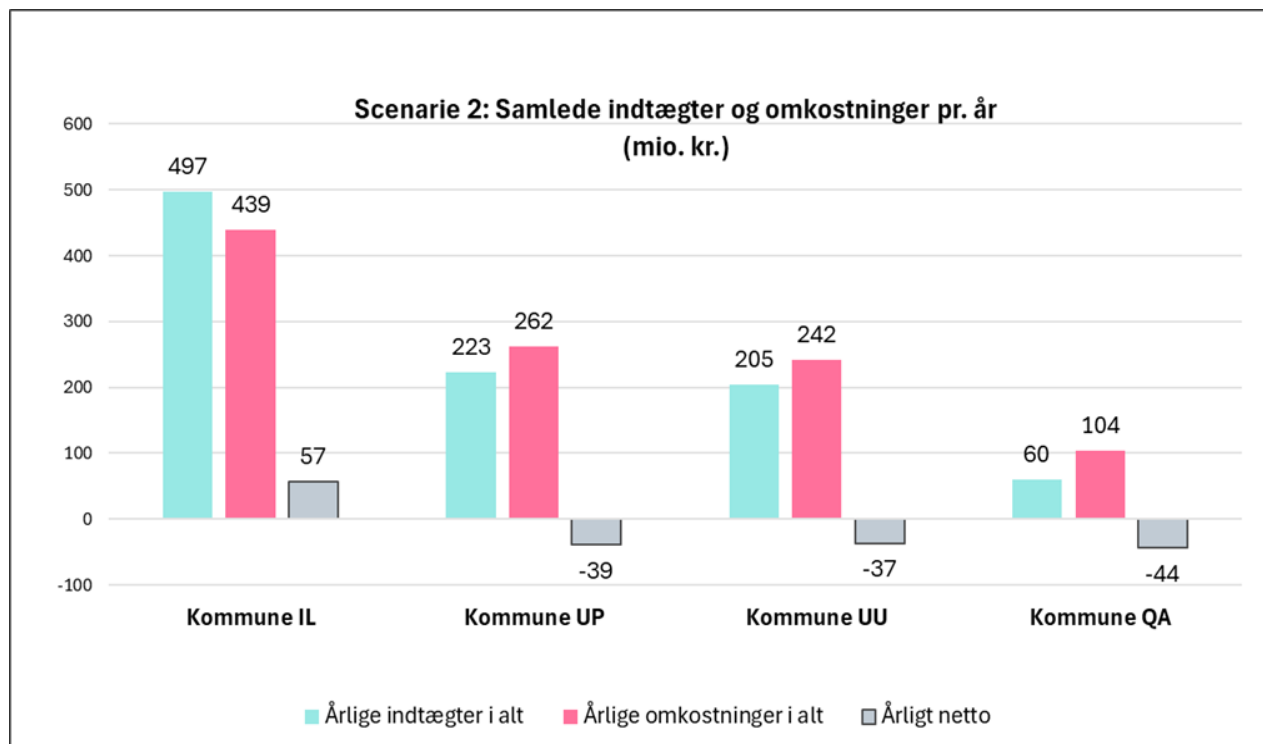
Periarfissaq 2-mi ukiumut aningaasartuutaanerulersussat 37,09 mio. kr.-iussangatinneqarput, ullumikkut Avannaata Kommuniani ingerlatsinermut sanilliullugu.

Tamatuma saniatigut ikaarsaariarnermi aningaasartuutaassapput 36,6 mio. kr.

Periarfissaq 2-mi kommuni sisamanngorlugu avinneqassaaq kommuninut innuttaqassutsimikkut assigiinngitsorujussuarnut. Kommuni IL 5.219-nik innuttaqartussamit Kommuni QA-mut taamaallaat 752-inik innuttaqartussamut.

Assigiinngissut angisooq tamanna aamma takuneqarsinnaavoq kommunit nutaat isertitassaanni aningaasartuutissaannilu.

Kommune IL ukiumut 57 mio. kr.-nik sinneqartoortoq, kommunit sinneri pingasut naatsorsuutigineqarpoq tamarmik immikkut 39, 37 aamma 44 mio. kr.-it akornanni amingartoortassasut.



Ukiumut aningaasartuutit
amerleriaataat:
37,09 mio. kr.

Ikaarsaariarnermi
aningaasartuutit:
36,6 mio. kr.

Aningaasatigut kinguneqaatissat Aningaasartuutit

Naalackersuinikkut aqutsineq	s. 28
Allaffissornikkut aqutsineq	s. 31
Ingerlatsiveqarfiit	s. 34
Sanaartorneq	s. 40
Pigisat akiitsullu	s. 43
Ikaarsaariarnermi aningaasartuutit	s. 45
Aningaasartuutit eqikkarneri	s. 49

Naalakkersuinikkut aqutsinermut aningaasartuutit eqikkarneri

Ullumikkut kommunimi kommunalbestyrelsimi ilaasortat 17- iupput, nunaqarfinnilu siulersuisuni ilaasortat 49-iullutik.

Periarfissani kommunini nutaani tamani immikkut kommunalbestyrelsimi ilaasortat 11-iunissaat, tassa katillugit 22-iunissaat periarfissaq 1-mi aallaavigineqarput.

Periarfissaq 2-mi naatsorsuutigineqarpoq Kommuni IL-imi 11-it, Kommuni UP aamma UU- mi immikkut 9-it, aamma Kommuni QA-mi 7-it, tassa katillugit kommunalbestyrelsimi ilaasortat 36-iussasut.

Nunaqarfinni siulersuisuni ilaasortat 49-iinerat aalajangiusimaneqarallarpoq. 33-inut ikilisinneqarsinnaallutik.

Gennemsnitlige årlige udgifter til politisk ledelse (2020-2022)

	Samlede årlige udgifter i gennemsnit for årene	Udgifter pr. folkevalgt	Udgifter pr. borger
Kommunalbestyrelse	7.534.230	443.190	690
Bygdebestyrelser	5.087.050	103.817	466
Lokaludvalg	1.201.577	18.206	110
Øvrige udgifter til folkevalgte	260.349	15.315	24
Samlede udgifter til folkevalgte	14.083.205		1.290

Naalackersuinikkut aqutsinermut aningaasartuutit, periarfissaq 1

Periarfissaq 1-mi naalackersuinikkut aqutsinermut aningaasartuutit tamarmiusut 2,2 mio. kr.-nik annertusineqarput.

Tamanna innuttaasumut ataatsimut agguaqatigiissillugu ukiumut 210 kr.-nik aningaasartuuteqarnerunermik kinguneqassaaq.

Taamatut aningaasartuuteqarnerulerneq malunnarnerpaassaaq Kommuni UUQ-mi, tassa inummut ataatsimut ukiumut aningaasartuutaanerulissutaassammat 1.290-miit 1.742 kr.-inut - Qaffariaat 542 kr., Kommuni IL-imili qaffariaat 54 kr.-iussalluni ukiumut innuttaasumut ataatsimut.

Årlige udgifter til politisk ledelse, scenarie 1	Forskel til nuværende				
	Kommune IL	Kommune UUQ	Samlet	Nuværende	Forskel
Antal kommunalbest. medlemmer	11	11	22	17	5
Antal bygdebestyrelser	8	41	49	49	0
Kommunalbestyrelse	4.875.090	4.875.090	9.750.179	7.534.230	2.215.950
Bygdebestyrelser	830.539	4.256.511	5.087.050	5.087.050	0
Lokaludvalg	574.323	627.254	1.201.577	1.201.577	0
Øvrige udgifter til folkevalgte	168.461	168.461	336.923	260.349	76.573
Samlede udgifter til folkevalgte	6.448.412	9.927.316	16.375.728	14.083.205	2.292.523
Antal indbyggere	5.219	5.700	10.919	10.919	10.919
Pr. indbygger	1.236	1.742	1.500	1.290	210
Forskel til nuværende	-54	452	210		

Naalackersuinikkut aqutsinermut aningaasartuutit, periarfissaq 2

Periarfissaq 2-mi naalackersuinikkut aqutsinermut aningaasartuutit tamarmiusut 8,7 mio. kr.-nik annertusineqarput.

Tamanna innuttaasumut ataatsimut ukiumut 798 kr.-nik aningaasartuuteqarnerunermik kinguneqassaaq. Taamatut aningaasartuuteqarnerulerneq malunnarnerpaassaaq Kommuni QA-mi, tassa inummumut ataatsimut ukiumut aningaasartuutaanerulissutaassammat 1.290-miit 5.206 kr.-inut - Qaffariaat 3.917 kr., Kommuni UP-imili qaffariaat 1.106 kr.-iussalluni, Kommuni UU-mi qaffariaat 1.364 kr.-niussalluni, ukiumut innuttaasumut ataatsimut.

IL-imili qaffariaat taamaallaat 54 kr.-iussaaq, ukiumut, innuttaasumut ataatsimut agguarlugu.

Årlige udgifter til politisk ledelse, scenarie 2						Forskel til nuværende	
	Kommune IL	Kommune UP	Kommune UU	Kommune QA	Samlet	Nuværende	Forskel
Antal kommunalbest. medlemmer	11	9	9	7	36	17	19
Antal bygdebestyrelser	8	20	15	6	49	49	0
Kommunalbestyrelse	4.875.090	3.988.710	3.988.710	3.102.330	15.954.839	7.534.230	8.420.609
Bygdebestyrelser	830.539	2.076.347	1.557.260	622.904	5.087.050	5.087.050	0
Lokaludvalg	574.323	298.661	245.840	82.754	1.201.577	1.201.577	0
Øvrige udgifter til folkevalgte	168.461	137.832	137.832	107.203	551.328	260.349	290.979
Samlede udgifter til folkevalgte	6.448.412	6.501.550	5.929.641	3.915.190	22.794.794	14.083.205	8.711.588
Antal indbyggere	5.219	2.714	2.234	752	10.919	10.919	0
Pr. indbygger	1.236	2.396	2.654	5.206	2.088	1.290	798
Forskel til nuværende	-54	1.106	1.364	3.917	798		

Allaffissornermut aningaasartuutit

Ukiuni 2020-2022-mi allaffissornermut aningaasartuutit ukiumoortumik agguaqatigiissinnerini 96,5 mio. kr.-iusunit 53,8 mio. kr.-it missaat akissarsianut aningaasartuutaapput, sinnerilu 42,6 mio. kr. missaat allaffissornermut aningaasartuutitut allanut tunngasuullutik. Taakkunanga 9,46 mio. kr. aqutsinermut il.il. tunngasuupput.

Allaffissornermut aningaasartuutit amerlanerpaartaat - 98 %-ii - siunertanut ataatsimoortunut nalunaarsugaapput.

Innuttaqqortussuserli aallaavigalugu agguaqatigiissitsinermi allaffissornermut aningaasartuutit ukiumut inummut ataatsimut 8.836 kr.-nik annertussuseqarput.

Taannali aningaasartuut qaffattussaavoq, kommunini nutaani pilersitsisoqartussaammaat qutsisunik nutaanik allaffeqarfinnilu sulisunik .

Naatsorsuutigineqarpoq aningaasartuutit taakku periarfisaq 1-mi 9,46 mio. kr.-nik amerlinissaat, periarfissaq 2-milu 28,38 mio. kr.-nik. Aningaasartuutaanerulertussat annertussusilerneqarput agguaqatigiissitsineq atorlugu.

Gennemsnitlige udgifter til administration ifølge bogføringen	
Fællesadministration ekskl. løn, gnst. 2020-2022	42.632.289
Fællesadministration, løn ex ledelse mv., gnst. 2020-2022	44.387.073
Ledelse mv.	9.460.000
I alt i bogføringen ekskl. indtægter fra kapitalafkast	96.479.362
Pr. indbygger	8.836

Kilde: Kommunens bogføring

Periarfissaasuni allaffissornermut aningaasartuutit

Allaffissornermut aningaasartuutit innuttaasumut ataatsimut agguaqatigiissitsinermi qaffasinnerussapput kommuni innuttakinneruppat.

Tamatumunnga pissutaavoq kommunini nutaani aqutsisunut il.il. aningaasartuutissat assigiit aallaavigineqarmata kommunini innuttaqqortussuseq apeqqutaatinnagu.

Årlige udgifter til administration, Scenarie 1

	Kommune IL	Kommune UUQ	Samlet
Indbyggertal 2023	5.219	5.700	10.919
Fordeling af administrationsudgifter ex. løn	20.377.133	22.255.156	42.632.289
Nuværende fælles lønudgifter ex. ledelse mv.	21.215.875	23.171.199	44.387.073
Nuværende ledelse mv.	9.460.000		9.460.000
Ny ledelse mv.		9.460.000	9.460.000
Samlet	51.053.008	54.886.355	105.939.362
Pr. indbygger	9.782	9.629	9.702

Årlige udgifter til administration, Scenarie 2

	Kommune IL	Kommune UP	Kommune UU	Kommune QA	Samlet
Indbyggertal	5.219	2.714	2.234	752	10.919
Fordeling af administrationsudgifter ex. løn	20.377.133	10.596.578	8.722.459	2.936.119	42.632.289
Nuværende fælles lønudgifter i Ilulissat	21.215.875	11.032.743	9.081.484	3.056.972	44.387.073
Nuværende ledelse mv.	9.460.000				9.460.000
Ny ledelse mv.		9.460.000	9.460.000	9.460.000	28.380.000
Samlet	51.053.008	31.089.320	27.263.943	15.453.091	124.859.362
Pr. indbygger	9.782	11.455	12.204	20.549	11.435

Suliassaqarfinni ingerlatsinermut aningaasartuutit - periarfissaq 1

Periarfissaq 1-mi takutinneqarpoq, suliassaqarfinni ingerlatsinermut aningaasartuutit, innuttaasunut tamanut, inummut ataatsimut agguataarlugit 72.971 kr.-iusut, taavali Kommuni UUQ-mi 80.319 kr.-inut qaffassasut, Kommuni IL-imili 64.946 kr.-inut appassasut, kommunip marlunnut avinneranni.

Udgifter til fagområder	Kommune IL	Kommune UUQ	Samlet
Scenarie 1	5.219	5.700	10.919
<u>Direkte fordelt i bogføringen:</u>			
02 04 Dispositionskonti til byer og bygder	2.548.107	2.600.245	5.148.352
03 Udvikling og uddannelse	122.255.501	137.432.432	259.687.933
04 Erhvervsudvikling	141.934	-27.241	114.692
05 Sociale formål	154.275.059	257.661.372	411.936.432
07 Teknik, miljø og plan	13.775.198	14.953.336	28.728.534
08 Fritid, kultur og religion	10.123.958	9.872.102	19.996.060
09 Infrastruktur	8.432.780	4.542.198	12.974.978
10 Forsyning	9.131.727	10.291.659	19.423.385
11 Beredskab og kriminalforsorg	7.392.876	8.614.878	16.007.754
Fordelt direkte i alt	328.077.139	445.940.981	774.018.119
<u>Fællesomkostninger:</u>			
03 Udvikling og uddannelse	5.753.108	6.283.333	12.036.441
04 Erhvervsudvikling	2.472.344	2.700.203	5.172.547
05 Sociale formål	910.576	994.497	1.905.073
07 Teknik, miljø og plan	1.108.094	1.210.220	2.318.314
08 Fritid, kultur og religion	0	0	0
09 Infrastruktur	0	0	0
10 Forsyning	0	0	0
11 Beredskab og kriminalforsorg	629.865	687.915	1.317.779
Fordelte fællesomkostninger i alt	10.873.986	11.876.168	22.750.153
Udgifter til fagområder i alt	338.951.125	457.817.148	796.768.273
Pr. indbygger	64.946	80.319	72.971

Kilde: Kommunens bogføring, gennemsnit af årene 2020-2022

Suliassaqarfinni aningaasartuutit -periarfissaq 2

Periarfissaq 2-mi suliassaqarfinni aningaasartuutit naatsorsornerisa takutippaat kommunini nutaani sisamani suliassaqarfinni aningaasartuutit innuttaasumut ataatsimut agguarlugit assigiinngitsorujussuussasut. Kommuni IL-imi aningaasartuutit appasinnerpaajussapput, tassa 64.946 kr.-iussangamik, Kommuni QA-mili aningaasartuutit ukiumut inummut ataatsimut 107.406 kr.-iussallutik.

Udgifter til fagområder	Kommune IL	Kommune UP	Kommune UU	Kommune QA	Samlet
Scenarie 2	5.219	2.714	2.234	752	10.919
<u>Direkte fordelt i bogføringen:</u>					
02 04 Dispositionskonti til byer og bygder	2.548.107	1.210.876	1.115.170	274.199	5.148.352
03 Udvikling og uddannelse	122.255.501	63.372.491	52.450.918	21.609.023	259.687.933
04 Erhvervsudvikling	141.934	51.757	-100.289	21.291	114.692
05 Sociale formål	154.275.059	103.574.488	103.347.688	50.739.197	411.936.432
07 Teknik, miljø og plan	13.775.198	6.615.454	7.337.990	999.893	28.728.534
08 Fritid, kultur og religion	10.123.958	4.604.055	3.023.466	2.244.582	19.996.060
09 Infrastruktur	8.432.780	2.140.719	1.952.899	448.580	12.974.978
10 Forsyning	9.131.727	3.215.302	5.225.794	1.850.563	19.423.385
11 Beredskab og kriminalforsorg	7.392.876	3.293.720	4.306.056	1.015.102	16.007.754
Fordelt direkte i alt	328.077.139	188.078.861	178.659.690	79.202.429	774.018.119
<u>Fællesomkostninger:</u>					
03 Udvikling og uddannelse	5.753.108	2.991.748	2.462.626	828.959	12.036.441
04 Erhvervsudvikling	2.472.344	1.285.676	1.058.290	356.237	5.172.547
05 Sociale formål	910.576	473.520	389.773	131.204	1.905.073
07 Teknik, miljø og plan	1.108.094	576.234	474.321	159.664	2.318.314
08 Fritid, kultur og religion	0	0	0	0	0
09 Infrastruktur	0	0	0	0	0
10 Forsyning	0	0	0	0	0
11 Beredskab og kriminalforsorg	629.865	327.544	269.614	90.756	1.317.779
Fordelte fællesomkostninger i alt	10.873.986	5.654.723	4.654.624	1.566.821	22.750.153
Udgifter til fagområder i alt	338.951.125	193.733.584	183.314.315	80.769.250	796.768.273
Udgifter til fagområder pr. indbygger pr. år	64.946	71.383	82.057	107.406	72.971

Kilde: Kommunens bogføring, gennemsnit af årene 2020-2022

Sanaartornermut aningaasartuutit - periarfissaq 1

Sanaartornermut aningaasartuutit 75 %-ii toqqaannartumik illoqarfinnut nunaqarfinnullu naatsorsuutitigut nalunaarsugaapput. Sinneri 25 %-ii matuma ataani inuttussuseq aallaavigalugu immikkoortinneqarsimapput.

Periarfissaq 1-mi sanaartornermut aningaasartuutit 2.300 kr.-nik inummut ataatsimut annertunerussapput Kommuni UUQ-mi, Kommuni IL-imut naleqqiullugu.

Udgifter til anlæg	Kommune IL	Kommune UUQ	Samlet
Scenarie 1	5.219	5.700	10.919
Direkte bogførte anlægsudgifter	30.766.400	47.058.619	77.825.019
Fordeling af fælles anlægsudgifter	12.252.588	13.381.826	25.634.414
Samlede anlægsudgifter	43.018.988	60.440.445	103.459.433
Udgifter til anlæg pr. indbygger	8.243	10.604	9.475

Kilde: Kommunens bogføring, gennemsnit af årene 2020-2022

Sanaartornermut aningaasartuutit - periarfissaq 2

Periarfissaq 2-mi sanaartornermut aningaasartuutit kr. 6.000 kr. miss. assigniingissuseqassapput kommunimi aningaasartuutikiffiunerpaap (Kommuni QA) aamma kommunimi aningaasartuuteqarfiunerpaap (Kommuni UP) akornanni.

Sanaartornermut aningaasartuutit ataatsimoorussat immikkoortinneqarput innuttaqqortussuseq aallaavigalugu.

Udgifter til anlæg	Kommune IL	Kommune UP	Kommune UU	Kommune QA	Samlet
Scenarie 2	5.219	2.714	2.234	752	10.919
Direkte bogførte anlægsudgifter	30.766.400	24.787.333	19.879.394	2.391.892	77.825.019
Fordeling af fælles anlægsudgifter	12.252.588	6.371.628	5.244.737	1.765.462	25.634.414
Samlede anlægsudgifter	43.018.988	31.158.960	25.124.131	4.157.354	103.459.433
Udgifter til anlægsområder pr. indbygger	8.243	11.481	11.246	5.528	9.475

Kilde: Kommunens bogføring, gennemsnit af årene 2020-2022

Pigisanut akiitsunullu aningaarsartuutit

Kommunip kommuninut arlalinnut aggulunneqarnissaani pigisat agguataarneqartussaapput, tassa ullumikkut kommunip pigisai akiitsuilu.

BDO-miillu siunnersuutigineqassaaq avitseqatigiinnermi tunngaviit, nalunaarusiami 2016-imeersumi atorneqarsimasut, atoqqinneqassasut, tassalu:

Pigisat

- Pigisat, nuunneqarsinnaanngitsut, kommunimit inissisimaffigisaminnit tiguneqassapput. Tassa kommunip illuutai, atortut aalajangersimasut, soorlu qatserisartut biilii, aputaajaatit, eqqaavilerissutit il.il.
- Pigisat nuunneqarsinnaasut pillugit isumaqatigiissutigineqassaaq, kommunimit sorlermit tiguneqassanersut.
- Akiitsortit kommunimi najugallit agguataarneqassapput, kommunip avinnerata nalaani sumi najugaqarnerat aallaavigalugu, aamma akiitsortit kommunimi najugaqarunnaarsimasut agguataarneqassapput kommuni qimallugu nuunnginnerminni sumi najugaqarsimanerat aallaavigalugu.
- Aningaasat tigorianaat kontomi ataatsimoorussami aningaaserivimmiittut agguataarneqassapput kommuninut marlunnut sisamanulluunniit, inuttussuseq aallaavigalugu.
- Aningaasat tigorianaat, soorlu katersugaasivinni, utertussamaatit il.il. Tamakku agguataarneqassapput sumi inissisimanerat aallaavigalugu.

Ikaarsaariarnermi aningaasartuutit

Naatsorsuutigineqarpoq, qitiusumi atorfillilt ullumikkut Avannaata Kommuniata qitiusumik allaffeqarfiani sulisut, kommunip aggulunneqarnissaata teknikkikkut suliasartaanik annertunerpaamik suliaqartuussasut.

Tamatumunnga ilaavoq, maannakkut kommuniusumi sulisut kommuninut nutaassanut marlunnut sisamanulluunniit teknikkikkut missingersuutit suliarissagaat, soorlu aamma pigisat akiitsullu agguataarneqarnissaat, pisariaqartitsinerlu naapertorlugu kommunini nutaani aaqqissuussaankkut ingerlatsiveqarfinnut assigiinngitsunut siunnersortaasassallutik.

Ikaarsaariarnerup nalaani ullumikkut kommuniusup ”ingerlatiinnarnissaa” qulakkeerniarlugu akissarsiat IT-qarnermullu isumaqatigiissutit ingerlatikkallarneqartussaassapput, kiisalu qaammatit arfineq pingasut ingerlaneranni kommunit nutaat nammineersinnaasunngortittussaassallugit.

Ilimagineqarsinnaaavoq allaffissornermut qitiusoqarfiusimasut kommunini nutaani atorineqarsinnaanissaat. Kommunip aggulunneranut atatillugu ikaarsaariarnermi aningaasartuutaasussat taamaalillutik makkuussapput:

- Kommunini nutaani ikaarsaariarnermi ataatsimiititaliorneq
- Pisortaanernik nutaanik atorfinitsitsinerit
- Kommunini nutaani pilersaarusernermut atortuulersitsiniarnernullu allaffissornermut ikiuunneq
- Qitiusoqarfinni sullivinnik pilersitsinerit, kommunip ilisarnaataa, nittartakkat, qarasaasiatigut attaveqaasersuutit

Ikaarsaariarnermi aningaasartuutit, nangitaq

Takussutissiami matuma ataani takutinneqarput ikaarsaariarfimmi aningaasartuutissatut naatsorsuutigineqartut. Ataasiaannartumik aningaasartuutaasussat, ikaarsaariarfimmut attuumassuteqartussat, piffissami kommunit nutaat pilersinneqarfissaanni.

Naatsorsuinerit takutippaat periarfissaq 1-mi ikaarsaariarnermi aningaasartuutissat ataatsimut katillugit 17,1 mio. kr.-iunissaat, aamma periarfissaq 2-mi aningaasartuutit katillugit 36,6 mio. kr.-iunissaat.

Tassa inummut ataatsimut agguarlugit ataasiartumik aningaasartuutissat periarfissaq 1-mi 1.571 kr. aamma periarfissaq 2-mi 3.350 kr.-it

	Scenarie 1	Scenarie 2
Samlede transaktionsomkostninger	10.919	10.919
Udgifter ifm. politikere i overgangsudvalg	6.512.000	10.656.000
Udgifter til administrativ ledelse og sekretariat	4.640.000	13.920.000
Øvrige transaktionsomkostninger til omlægning af it-systemer, etablering af hjemmeside, intranet, telefoni netværk, kontorindretning, kommunelogo mv.	6.000.000	12.000.000
Samlede transaktionsomkostninger	17.152.000	36.576.000
Udgifter til transaktionsomkostninger pr. indbygger	1.571	3.350

Piujuaannartitsineq tunngavigalugu innuttaasut aningaasarsiorfissaqarnissaannik ineriartortitsineq il.il.

Aallaqqaasiut	s. 52
Innuttaasut katitigaaneranni ineriartorneq	s. 53
Ilinniarsimassuseq	s. 56
Suliffeqarneq	s. 60
Pilersuinermi nammatassaq	s. 61
Pilersuinermi nammatassaviit	s. 62
Ataatsimut isiginnineq	s. 63

Ilinniarsimassuseq, periarfissaq 1 aamma 2

Tilsvarende billede ses i scenarie 2. Periarfissaq 1-mi takuneqarsinnaavoq Kommuni IL (Ilulissat nunaqarfiilu) nuna tamakkerlugu agguaqatigiissitsinermi kisitsimmut angummatigajalluinnartoq, kisiannili Kommuni UUQ (Upernavik, Uummannaq aamma Qaanaaq) nuna tamakkerlugu agguaqatigiissitsinermi kisitsimmit appasinnerujussuarmik inissisimasut.

Procentvis andel af befolkning fordelt på uddannelse 2022 Scenarie 1	Uddannelse mindre end 10. klasse	Grundskole 10. klasses niveau	Gymnasial uddannelse	Erhvervs-uddannelse	Øvrige uddannelser	Andel der har mere end 10. klasse uddannelsniveau
Kommune IL	25%	47%	3%	15%	10%	29%
Kommune UUQ	26%	60%	1%	9%	4%	14%

Procentvis andel af befolkning fordelt på uddannelse 2022 Scenarie 2	Uddannelse mindre end 10. klasse	Grundskole 10. klasses niveau	Gymnasial uddannelse	Erhvervs-uddannelse	Øvrige uddannelser	Andel der har mere end 10. klasse uddannelsniveau
Kommune IL	25%	47%	3%	15%	10%	29%
Kommune UP	26%	61%	2%	8%	4%	13%
Kommune UU	24%	61%	2%	9%	5%	15%
Kommune QA	29%	56%	1%	12%	2%	15%

Procentvis andel af befolkning fordelt på uddannelse 2022	0	Grundskole 10. klasses niveau	Gymnasial uddannelse	Erhvervs-uddannelse	Øvrige uddannelser	Andel der har mere end 10. klasse uddannelsniveau
Avannaata Kommunua	25%	54%	2%	12%	7%	21%
Landsgennemsnit	25%	45%	4%	15%	12%	31%

Innuttaasut katitigaanerat tunngavigalugu pilersuinermi nammatassat, periarfissani

Ukiutigut katitigaaneq aamma innuttaasut katitigaanerat tunngavigalugu pilersuinermi nammatassat, periarfissani marluusuni, matuma ataani takutinneqarput.

Takuneqarsinnaavoq innuttaasut katitigaanerat tunngavigalugu pilersuinermi nammatassat oqimaannerusut Kommuni UUQ-mi, Kommuni IL-imut naleqqiullugu, periarfissaq 1-mi. Periarfissaq 2-mi Kommuni UP aamma QA oqimaannerpaamik nammataqassapput.

Aldersstruktur og forsørgerbyrde 2020	Andel under 18 år	Andel 18-66 år	Andel 67+ år	Demografisk forsørgerbyrde
Scenarie 1				
Kommune IL	24	69	7	0,45
Kommune UUQ	27	67	7	0,51

Kilde: Grønlands Statistik

Aldersstruktur og forsørgerbyrde 2020	Andel under 18 år	Andel 18-66 år	Andel 67+ år	Demografisk forsørgerbyrde
Scenarie 2				
Kommune IL	24	69	7	0,45
Kommune UP	28	66	6	0,52
Kommune UU	23	69	8	0,45
Kommune QA	29	65	7	0,55

Kilde: Grønlands Statistik

Aaqqissuusaanikkut sulisoqarnikkullu kinguneqaatissat

Aallaqqaasiut	s. 65
Aaqqissuusaaneq	s. 66
Piginnaasaqassuseq il.il.	s. 67
Sulisussarsiortarneq	s. 68

Aaqqissuussaannikkut sulisoqarnikkullu kinguneqaatissat

BDO-p nalilersorsimavaa, kommunit nutaat sulisoqarnerup tungaatigut qanoq inissisimasariaqarnerisut, innuttaasunik sullissinermi qaffasissuseq allanngortinnagu attatiinnarneqassappat.

Nalilersuineq pisimavoq naalackersuinikkut allaffissornikkullu aaqqissuussaanerit eqqarsaatigalugit, makkulu nalilersorneqarsimapput:

- Naalackersuinikkut aamma allaffissornikkut aaqqissuussaaneq pisortaqarneq eqqarsaatigalugu
- Aaqqissuussaanerimmi immikkoortortat
- Piginnaasassatigit inissisimanissaq, suliassanut/allaffissornermi piginnaasassat, kiisalu allaffissornermi aqutsinerimmi misilittakkatigut qaffasissuseq aamma immikkut ilisimasallit
- Sulisussarsiornermi periarfissanik nalilersuineq

Misissuinerup immikkoortortaa una tunngaveqarpoq ullumikkut Avannaata Kommuniani sulisoqarniarnerimmi pissutsinik paasissutissanik katersanit.